



T.C. ÇEVRE VE
ŞEHİRCİLİK BAKANLIĞI



SELÇUK ÜNİVERSİTESİ

Sıfır Atık Yönetim Birimi

2020



T.C. ÇEVRE VE
ŞEHİRCİLİK BAKANLIĞI



ENTEĞRE ÇEVRE BİLGİ SİSTEMİ (EÇBS) KAYIT İŞLEMLERİ



EÇBS' de İlk Kez Kayıt Oluşturma

Firma Yetkilisi www.ecbs.cevre.gov.tr üzerinden e-Devlet şifresi ile EÇBS'ye giriş yapmalı;



SIKÇA SORULAN SORULAR

YARDIM

Duyurular

Diğer Uygulamalar

UAVT kodu güncellemesi

Adres kayıtlarında UAVT kodu kayıtlı olmayan hesap(firma/kurum) veya tesislerin EÇBS(v.3.0) ile 29.08.2018 Çarşamba gününden itibaren, yeni kayıt ve aktifleştirme(eski sistemden aktarılan kayıtlar) esnasında veya aktif kayıtların adres değişikliği başvurusu kısmında "UAVT Kodu Kayıtlı Değil" seçeneği ile adres kayıtlarının UAVT kurallarına tabi olmadan elle girilmesine olanak sağlanacaktır.

"UAVT Kodu Kayıtlı Değil" seçeneğinin kullanılması gereken durumlar:

- Adresin UAVT sistemde bulunmadığı ve yerel yönetimlerin adres kaydına UAVT vermediği durumlar.
- Hesap(Firma/Kurum) veya Tesisin birden çok kapı numarası kullandığı durumlar.

Not: Yukarıda belirtilen durumlar dışında adres kayıtlarının UAVT üzerinden girilmesi gerekmektedir.



Alo 181 çağrı merkezi üzerinden EÇBS için telefon desteği alabilirsiniz.

Vatandaş Girişi

Bakanlık Girişi

e-Devlet ile Giriş



e-Devlet Kapısı Kimlik Doğrulama Sistemi

Giriş Yapılacak Adres <https://ecbs.cevre.gov.tr/account/signInCallback>
Giriş Yapılacak Uygulama **Entegre Çevre Bilgi Sistemi**

e-Devlet Şifresi Mobil İmza e-İmza T.C. Kimlik Kartı İnternet Bankacılığı

T.C. Kimlik Numaranızı ve e-Devlet Şifrenizi kullanarak kimliğiniz doğrulandıktan sonra işleminize kaldığınız yerden devam edebilirsiniz. e-Devlet Şifresi Nedir, Nasıl Alınır?

* T.C. Kimlik No



Sanal Klavye Yazarken Gizle

* e-Devlet Şifresi



Sanal Klavye Şifremi Unuttum

< İptal Et

Sisteme Giriş Yap >



Giriş sayfasından ‘Yeni Firma/Tesis Kayıt İşlemleri’ sekmesi tıklanır.

EÇBS Daralt

Kullanıcı

Giriş

Anasayfa

Bilgilendirme

Hesap(Firma.Kurum...)

Tesis(Şube) Listesi

Doküman Havuzu

Şahıs Uygulamaları

Yardım Masası

Entegre Çevre Bilgi Sistemi

Aktarılmış Firma/Tesis İşlemleri

Aktarılmış firma ve tesisler ile işlem yapmak için aşağıdaki işlemler sırası ile yapılmalıdır.

1. Firmalarınızı yeni sisteme aktarmak için tıklayınız
2. Tesislerinizi yeni sisteme aktarmak için tıklayınız
3. Uygulama Ekleme
4. Yetkili Atama

* Yetkili Değişiklik Başvurusu için Tıklayınız.

Danışman Firma Ve Çevre Görevlisi İşlemleri

Danışman Firma ve Çevre Görevlilerinin danışmanlık hizmeti verilen Firma/Tesisler ile işlem yapılabilmesi için;

1. Sistemde T.C. kimlik numarası tanımlı olan Firma/Tesis yetkililerinin E-devlet üzerinden sisteme giriş yapması
2. Firma/Tesis bilgilerini tamamlayarak aktifleştirmesi.
3. Firma adına işlem yapmak (atık beyanı vb.) için firma/tesisin yetkili listesine ilgili kişilerin T.C. Kimlik numarası ile eklenmesi gerekmektedir.

Not: Tesislerden önce Firmanın aktifleştirilmesi gerekmektedir.

Yeni Firma/Tesis Kayıt İşlemleri

Yeni firma kaydı için Tıklayınız

Kayıtlı firmanın yetkilisi için Tıklayınız



Firma 'Vergi Numarası' bilgileri girilir.

EÇBS Daralt Hesap(Firma,kurum...) S... Tesis(Şube) Seçiniz Uygulamaya Gir

Türkçe Sorun Bildir Yardım Tam Ekran Çıkış

Firma3 Yetkilisi
Kullanıcı

Giriş

Anasayfa

Tesis(Şube) Listesi

Doküman Havuzu

Şahıs Uygulamaları

Yardım Masası

Hesap(Firma, Kurum...) Kayıt

- Vergi Numarası Girişi
- Hesap(Firma,kurum...) Bilgileri
- Hesap(Firma,kurum...) İletişim Bilgileri
- Hesap(Firma,kurum...) Lokasyon
- Belgeler
- Kayıt

Adım 1 - Vergi Numarası Girişi

Kamu Kurumu Firma,Tüzel Kişilik

Hesap(Firma,kurum...) Tipi * Tüzel Kişi(Firma)

Vergi No * 8400110000

Vergi Dairesi İli * Sığıntı

Vergi Dairesi * Sığıntı

İLERİ



'Firma Bilgileri' eklenir.

EÇBS Hesap(Firma,Kurum...) S... Tesis(Şube) Seçiniz Uygulamaya Git Türkçe Sorun Bildir Yardım Tem Ekran Çıkış

Firma3 Yetkili
Kullanıcı

Giriş

Anasayfa

Hesap(Firma,Kurum...)

Tesis(Şube) Listesi

Doküman Havuzu

Şahıs Uygulamaları

Yardım Masası

Hesap(Firma, Kurum.) Kayıt

- 1 Vergi Numarası Giriş
- 2 Hesap(Firma,Kurum...) Bilgileri
- 3 Hesap(Firma,Kurum...) İletişim Bilgileri
- 4 Hesap(Firma,Kurum...) Lokasyon
- 5 Belgeler
- 6 Kayıt

Adım 2 - Firma Bilgileri

Unvan

Vergi No

Vergi Dairesi

Faaliyet Kodu * [+ Ekle/Düzenle](#) [+ Yeni Faaliyet Ekle](#)

Kuruluş Tarihi *

SGK No

[GERİ](#) [İLERİ](#)



'Firma İletişim Bilgileri' eklenir.

EÇBS Daralt Hesap(Firma,Kurum...) S... Tesis(Şube) Seçiniz Uygulamaya Git

Türkçe Sorun Bildir Yardım Tam Ekran Çıkış

Firma Yetkilisi Kullanıcı

Giriş Anasayfa

Hesap(Firma, Kurum...)

Tesis(Şube) Listesi

Doküman Havuzu

Şahıs Uygulamaları

Yardım Masası

Hesap(Firma, Kurum...) Kayıt

- 1 Vergi Numarası Giriş
- 2 Hesap(Firma,Kurum...) Bilgileri
- 3 Hesap(Firma,Kurum...) İletişim Bilgileri
- 4 Hesap(Firma,Kurum...) Lokasyon
- 5 Belgeler
- 6 Kayıt

Adım 3 - İletişim Bilgileri

UAVT Kodumu Bilmiyorum UAVT Kodumu Biliyorum UAVT Kodum Kayıtlı Değil

⚠ UAVT(Ulusal Adres Veri Tabanı) kodu, bulunduğunuz konum için belediyeler,muhtarlıklar gibi resmi kurumlar aracılığıyla verilen sayısal değerlerden oluşan benzersiz bir koddur .

İl
Seçiniz

Telefon Bilgileri

Telefonu * Alan Kodu Telefon Numarası Dahil

Fax Fax Alan Kodu Fax Telefon Numarası

E-Posta Bilgileri

⚠ Lütfen geçerli bir e-posta adresi giriniz . Girdiğiniz e-posta adresi üzerinden doğrulama yapacağınızı unutmayınız.

Eposta * E-Posta giriniz

Kep Adresi Kep Adresi giriniz

UAVT ÇEVRE BİLGİ SİSTEMİ

Haritadan 'Firma Lokasyonu' seçilerek eklenir.

EÇBS Daralt Hesap(Firma,Kurum...) S... Tesis(şube) Seçiniz Uygulamaya Git

Türkçe Sorun Bildir Yardım Tam Ekran Çıkış

Firma3 Yetkili Kullanıcı

Giriş Anasayfa

Tesis(Şube) Listesi

Doküman Havuzu

Şahıs Uygulamaları

Yardım Masası


Hesap(Firma, Kurum.) Kayıt

- 1 Vergi Numarası Girişi
- 2 Hesap(Firma,Kurum...) Bilgileri
- 3 Hesap(Firma,Kurum...) İletişim Bilgileri
- 4 Hesap(Firma,Kurum...) Lokasyonu
- 5 Bilgiler
- 6 Kayıt

Adım 4 - Harita Bilgileri

Haritada kırmızı yer imi ile gösterilen nokta hesabınızın yerini doğru belirtmiyorsa, yerimini sürükleyerek hesabınızın bulunduğu konuma getirebilirsiniz.

ANKARA, AŞAĞI YAHYALAR Mahallesi, MEHMET AKIF ERSOY CADDE, No: 10-3, YENİMAHALLE, Türkiye



GERİ İLERİ



Firmaya ait belgeler (*Ticaret Sicil Gazetesi, İmza Sirküsü, Vekaletname vb.*)eklenir.

EÇBS Hesap(Firma,Kurum...) S... Tesis(Şube) Seçiniz Uygulamaya Git Türkçe Sorun Bildir Yardım Tam Ekran Çıkış

Firma3 Yetkilisi
Kullanıcı:

Giriş
Anasayfa
Bilgilendirme
Hesap(Firma,Kurum...)
Tesis(Şube) Listesi
Doküman Havuzu
Şahıs Uygulamaları

Hesap(Firma, Kurum..) Kayıt

- 1 Vergi Numarası Girişi
- 2 Hesap(Firma,Kurum..) Bilgileri
- 3 Hesap(Firma,Kurum..) İletişim Bilgileri
- 4 Hesap(Firma,Kurum..) Lokasyon
- 5 Belgeler
- 6 Kayıt

Adım 5 - Belgeler

Firma Sahibiyim Vekâleten işlem yapıyorum Danışman firma olarak işlem yapıyorum

Vekâleten işlemlerde noter onaylı vekalet belgesi zorunludur. Danışman firma olduğunuza dair belgeleri yüklemelisiniz.

Ticaret Sicil Gazetesi*

Hesabınıza ait doküman bulunamadı.

Dosya seçilmedi

[GERİ](#) [İLERİ](#)



- Form onaylama işlemi yapılarak başvuru tamamlanır ve İl Müdürlüğü onayına gönderilir.
- İl Müdürlüğü onayından sonra Firma aktif olarak kullanılabilir.

EÇBS Hesap(Firma,Kurum...) S... Tesis(Şube) Seçiniz Uygulamaya Git

Türkiye - Sorun Bildir Yardım Tam Ekran Çık

Firma3 Yetkili
Kullanıcı

Giriş Anasayfa Bilgilendirme Hesap(Firma,Kurum...) Tesis(Şube) Listesi Doküman Havuzu Şahıs Uygulamaları Yardım Masası

Hesap(Firma, Kurum...) Kayıt

1 Vergi Numarası Giriş 2 Hesap(Firma,Kurum...) Bilgileri 3 Hesap(Firma,Kurum...) İletişim Bilgileri 4 Hesap(Firma,Kurum...) Lokasyon 5 Belgeler 6 Kayıt

Adım 6 - Form Onaylama

BAŞVURU FORMU

Doğrulama Türünü seçiniz.

İl Müdürlüğü Dilekçe ile Onay

İnternet ortamında yukarıda seçilen uygulamalara ait verilerin giriş işlemleri için Çevre ve Şehircilik Bakanlığı - İl Çevre ve Şehircilik Müdürlüğü tarafından verilen ve tarafımızca değiştirilebilecek olan kullanıcı kodu ve kişisel şifrenin korunması ve her türlü riskin tarafımızca alt olduğunu, Çevre ve Şehircilik Bakanlığının unutulmuş, çalınmış veya kaybedilmiş olan kullanıcı kodu ve kişisel şifreden, bunların üçüncü kişiler tarafından kullanılmasından ve sonuçlarından hiç bir şekilde sorumlu olmadığını kabul ediyoruz. Bu kullanıcı kodu ve kişisel şifre kullanılarak düzenlenen ve tarafımızca onaylanarak internet ortamında gönderilen bildirim doğruluğunu, bunları Çevre ve Şehircilik Bakanlığının bilgisayar sistemleri tarih ve saati esas alarak göndermeyi kabul ve taahhüt ediyoruz.

RESİM002

GERİ **Başvuru Tamamla**



Uyarı!!


- Uygulamaları kullanabilmeniz için tesis/şube işlemlerinden ilerlemeniz gerekmektedir.
- Firmanıza bağlı bir tesisiniz yok ise Tesis/Şube listesine gelerek **Hesabımı (Firma,Kurum..) Tesis(Şube) Olarak Kaydet** butonu tıklanmalı ve firmanız tesis olarak gösterilmelidir.
- Firmanıza bağlı bir tesisiniz var ise (aynı vergi numarası farklı adres için) **Yeni Tesis Ekle** butonu tıklanmalıdır.
- Uygulama ekleme ve kullanım işlemleri tesis üzerinden yapılabilmektedir.



UYGULAMA EKLEME İŞLEMLERİ



- **e-Devlet ile Giriş** bölümünden EÇBS'ne giriş yapılır.
- Uygulama ekleme işlemlerinin yapılabilmesi için **Tesis/Şube** aktif olması gerekmektedir.

SIKÇA SORULAN SORULAR YARDIM

Duyurular Diğer Uygulamalar

Vatandaş Girişi Bakanlık Girişi

e-Devlet ile Giriş

UAVT kodu güncellemesi


Adres kayıtlarında UAVT kodu kayıtlı olmayan hesap(firma/kurum) veya tesislerin EÇBS(v.3.0) ile 29.08.2018 Çarşamba gününden itibaren, yeni kayıt ve aktiveştirme(eski sistemden aktarılan kayıtlar) esnasında veya aktif kayıtların adres değişikliği başvurusu kısmında "UAVT Kodu Kayıtlı Değil" seçeneği ile adres kayıtlarının UAVT kurallarına tabi olmadan elle girilmesine olanak sağlanacaktır.

"UAVT Kodu Kayıtlı Değil" seçeneğinin kullanılması gereken durumlar:

- Adresin UAVT sistemde bulunmadığı ve yerel yönetimlerin adres kaydına UAVT vermediği durumlar,
- Hesap(Firma/Kurum) veya Tesisin birden çok kapı numarası kullandığı durumlar.

Not: Yukarıda belirtilen durumlar dışında adres kayıtlarının UAVT üzerinden girilmesi gerekmektedir.

181 Alo 181 çağrı merkezi üzerinden EÇBS için telefon desteği alabilirsiniz.





EÇBS UYGULAMA EKLEME İŞLEMLERİ

Anasayfa da **Tesis(Şube) Listesi** tıklanır.

The screenshot shows the EÇBS web application interface. The top navigation bar includes the EÇBS logo, a search bar, and several utility buttons like 'Türkçe', 'Sorun Bildir', 'Yardım', 'Tam Ekran', and 'Çıkış'. The left sidebar contains a navigation menu with items: 'Firma3 Yetkili kullanıcı', 'Giriş', 'Anasayfa', 'Bilgilendirme', 'Hesap(Firma,Kurum...)', 'Tesis(Şube) Listesi', 'Doküman Havuzu', 'Şahıs Uygulamaları', and 'Yardım Masası'. A green arrow points to the 'Tesis(Şube) Listesi' item. The main content area is divided into several sections: 'Uygulamalarım' (Applications) with a list of 'Hesap Uygulamaları', 'Tesis Uygulamaları', and 'Şahıs Uygulamaları'; 'Hesaplarım(Firma, Kurum...)' (Accounts) with a '+Yeni' button and a list of accounts; 'Tesislerim(Şube)' (Branches) with a '+Yeni' button and a list of branches; 'Başvurularım' (Applications) with a list of pending and approved applications; and 'Bilgilendirme' (Notifications) with a list of recent notifications.



EÇBS UYGULAMA EKLEME İŞLEMLERİ

İşlem yapılacak tesis seçilir.

Tesisler
Kullanıcınız ile ilişkili tesis/şube listesi

Tesis/Şube Listesi

10 kayıt göster

No	Tesis/Şube Adı	İl	İlçe	Vergi No	Durumu	İşlem
1	İzmir Asfalt Plant Tesisi	İZMİR	ALİAĞA		✓ (Onaylı)	⚙️
2	Toksan Toksoy Tesis 1	ANKARA	ÇAMLIDERE		✓ (Onaylı)	⚙️

Sayfa 1 / 1

Tesis/Şube adı sıralanır.

Tesislere uygulama eklemek için "Hesap" sayfasında veya sol menüde bulunan "Tesis/Şube Listesi" sayfasına girilir.



EÇBS UYGULAMA EKLEME İŞLEMLERİ

Uygulama Listesi seçilir.

Firma3 Yetkilisi kullanıcısı

Giriş

Anasayfa

Bilgilendirme

Hesap(Firma,Kurum...)

Tesis(Şube) Listesi

Doküman Havuzu

Şahıs Uygulamaları

Yardım Masası

Tesis Bilgileri

< Tesis listesine dön

Tesis/Şube Bilgileri Yetkili Listesi Uygulama Listesi Başvuru/Değişiklik Listesi Varlık Listesi Belge Listesi

Tesis

Vergi Dairesi
Vergi No
Çevre Kimlik No
NACE Kodu

Bağlı Olduğu Firma Bilgileri

Unvan

Vergi Dairesi
Vergi No
Çevre Kimlik No
SGK No
NACE Kodu

Tesis Devir Başvurusu

Faaliyete Son Verme Başvurusu

Telefon

+ Ekle

• /111 1111111 / 0 (Varsayılan)

E-Posta

+ Ekle

• tr (Varsayılan)

Adres

Türkiye



EÇBS UYGULAMA EKLEME İŞLEMLERİ

Uygulama listesinden Firma/Tesis için kullanılacak uygulama **+Ekle** butonuna basılarak eklenir.

Firma3 Yetkilisi
Kullanıcı

Giriş

Anasayfa

Bilgilendirme

Hesap(Firma,Kurum...)

Tesis(Şube) Listesi

Doküman Havuzu

Şahıs Uygulamaları

Yardım Masası

Tesis Bilgileri

← Tesis listesine dön

Tesis/Şube Bilgileri Yetkililer Listesi **Uygulama Listesi** Başvuru/Değişiklik Listesi Varlık Listesi Belge Listesi

Uygulama Listesi

10 kayıt göster Filtrele...

No.	Adı	Modül Adı	Durumu	İşlem
1	Ambalaj Bilgi Sistemi	ABS	×Kayıtlı Değil	+ Ekle
2	Atık Yönetim Uygular (ABS) / MoTAT / Kütle Denge Sistemi(KDS))	AYU	×Kayıtlı Değil	+ Ekle
3	Atıksu Arıtma Tesisle	AAT	×Kayıtlı Değil	+ Ekle
4	Atıksu Arıtma Tesisleri Kimlik Belge Sistemi	ATK	×Kayıtlı Değil	+ Ekle
5	Atıksu Arıtma/Derin Deniz Deşarjı Tesisi Proje Onaylan (Proje Onaylayan Birimler)	ADD	×Kayıtlı Değil	+ Ekle
6	Barikat	BAR	×Kayıtlı Değil	+ Ekle



EÇBS UYGULAMA EKLEME İŞLEMLERİ

Eklenen uygulamalar onaylanır.

The screenshot displays the EÇBS application management interface. A confirmation dialog box is overlaid on the screen, asking for confirmation to add an application to a specific facility. The dialog box contains the following text:

Dikkat !!!

Uygulamayı tesise(Şube) eklemek istediğinizden emin misiniz?

Buttons: **Vazgeç** (red) and **Tamam** (blue).

A green arrow points to the **Tamam** button.

The background interface shows a table of applications with columns for No., Adı, Modül Adı, Durumu, and İşlem. The table lists 7 applications, including 'Ambalaj Bilgi Sistemi', 'Atık Yönetim Uygulaması', 'Atıksu Arıtma Tesisleri Bilgi Sistemi', 'Atıksu Arıtma Tesisleri Kimlik Belge Sistemi', 'Atıksu Arıtma/Derin Deniz Deşarjı Tesisleri Proje Onayları', 'Barikat', and 'BEKRA Bildirim Sistemi'.



EÇBS UYGULAMA EKLEME İŞLEMLERİ

Eklene uygulamalara erişim sağlamak için **Anasayfa** tıklanır.

The screenshot shows the EÇBS web application interface. The top navigation bar includes the EÇBS logo, a search bar, and various utility buttons like 'Türkçe', 'Sorun Bildir', 'Yardım', 'Tam Ekran', and 'Çıkış'. The left sidebar contains a user profile and a menu with 'Anasayfa' highlighted. The main content area is divided into several sections:

- Uygulamalarım**: A section with a green arrow pointing to it, containing a list of applications. The first item is '(1) Uygulamaları' and the second is 'Şahıs Uygulamaları'.
- Hesaplarım (Firma, Kurum...)**: A section with a '+ Yeni' button, showing a list of accounts. The first account is 'KUTU SANAYİ AMBALAJ İNŞAAT D ŞİRKETİ'.
- Tesislerim (Şube)**: A section showing a list of branches. The first branch is 'AN TOKSOYOLUKLU MUKAWA -RACAT VE TİCARET LIMITED ŞİRKETİ'.
- Başvurularım**: A section with a checked box, showing a list of applications. The first application is 'Tesis/Şube Devir Başvurusu' with status 'Onaylandı'.
- Bilgilendirme**: A section showing a list of notifications. The first notification is 'Başvuru İşlemi' with status 'Başvuru İşlemi'.



EÇBS UYGULAMA EKLEME İŞLEMLERİ

Tesis Uygulamaları listesinden kullanmak istediğiniz uygulama seçilir.

Entegre Çevre Bilgi Sistemi ile ilgili olarak konu başlıklarına göre hazırlanan bilgi dökümanı ektedir.

Atık Yönetim Uygulaması (Atık Beyan Sistemi TABS / MoIAT / Nütle Denge Sistemi(KES))

Başvurularım

Tesis/Şube	Onaylandı
Başvuru No	
Tarih	
Başvuru Durumu	
Tesis/Şube Başvuru	Onaylandı
Başvuru No: 1740318040304993230594	
Tarih: 17.04.2018	
Başvuru Sahibi: Tesis/Şube	
Hesap(Firma,Kurum...) Başvurusu	Onaylandı



YETKİLİ EKLEME

Ana ekranda sol taraftaki sekmeden 'Hesap (Firma,Kurum...)' tıklanmalı.

Entegre Çevre Bilgi Sistemi

Aktarılmış Firma/Tesis İşlemleri

Aktarılmış firma ve tesisler ile işlem yapmak için aşağıdaki işlemler sırası ile yapılmalıdır,

1. Tesislerinizi yeni sisteme aktarmak için tıklayınız
2. Tesislerinizi yeni sisteme aktarmak için tıklayınız
3. Uygulama Ekleme
4. Yetkili Atama

* Yetkili Değişiklik Başvurusu İçin Tıklayınız.

Danışman Firma Ve Çevre Görevlisi İşlemleri

Danışman Firma ve Çevre Görevlilerinin danışmanlık hizmeti verilen Firma/Tesisler ile işlem yapabilmesi için;

1. Sistemde T.C. kimlik numarası tanımlı olan Firma/Tesis yetkililerinin E-devlet üzerinden sisteme giriş yapması
2. Firma/Tesis bilgilerini tamamlayarak aktiflemesi,
3. Firma adına işlem yapmak (atık beyanı vb.) için firma/tesisin yetkili listesine ilgili kişilerin T.C. Kimlik numarası ile eklenmesi

Yeni Firma/Tesis Kayıt İşlemleri

Yeni firma kaydı için Tıklayınız

Kayıtlı firmanın yetkilisi olmak için Tıklayınız

Çevre ve Şehircilik Bakanlığı 2018 ECBS v 3.0.04



YETKİLİ EKLEME

Onaylı firma listesinden yetkili ekleyeceğiniz firmanızın 'işlem' butonu tıklanır.

Hesaplar (Firma, Kurum..) + Yeni Hesap (Firma, Kurum) + Yetkili Değişiklik Başvurusu

Kullanıcınız ile ilişkili hesap (Firma, Kurum..) listesi.

✓ Onaylı Hesap(Firma, Kurum...)Listesi

No.	Unvan	İl	İlçe	Vergi No	Durumu	Çevre Kimlik No	İşlem
1					✓ (Onaylı)	253596538	



YETKİLİ EKLEME

Açılan ekranda **'Yetkili Listesi'** butonu tıklanır.

Hesap(Firma,Kurum...) Bilgileri
Hesap(Firma,Kurum...) Bilgileri

Hesap bilgisi Tesis/Şube Listesi **Yetkili Listesi** Uygulama Listesi Başvuru/Değişiklik Listesi

Belge Listesi

+ Ekle

+ Ekle

+ Ekle

Faaliyet Kodu

Vergi No Değişiklik Başvurusu
Maliye Bakanlığı'ndan Güncelle
(Unvan,Faaliyet Kodları vb.)



YETKİLİ EKLEME

‘Yeni Yetkili Ekle’ butonu tıklanır.

Not; Yetkili olarak atayacağınız kişi daha öncesinden EÇBS giriş yapmalıdır.

The screenshot shows the EÇBS web application interface. The top navigation bar includes the EÇBS logo, a menu icon, and buttons for 'Sorun Bildir', 'Sıkça Sorulan Sorular', 'YARDIM', and 'ÇIKIŞ'. The main content area is titled 'Hesap(Firma,Kurum...) Bilgileri' and contains several tabs: 'Hesap bilgisi', 'Tesis/Şube Listesi', 'Yetkili Listesi', 'Uygulama Listesi', 'Başvuru/Değişiklik Listesi', and 'Belge Listesi'. The 'Yetkili Listesi' tab is active, showing a table with columns for 'No.', 'TC Kimlik No', 'Adı', 'Soyadı', 'Yetkili Tipi', and 'İşlem'. A green arrow points to the '+ Yeni Yetkili Ekle' button in the top right corner of the 'Yetkili Listesi' section.

No.	TC Kimlik No	Adı	Soyadı	Yetkili Tipi	İşlem
1					İşlem Yap
2					İşlem Yap
3					İşlem Yap



YETKİLİ EKLEME

Yetkili olarak ekleyeceğiniz kişinin TC Kimlik Numarası yazılarak **'Kişi Sorgula'** butonu tıklanır ve yetkili kişi eklenir.

Yetkili olarak eklediğiniz kişiye e-devlet tarafından mail/sms ile bilgilendirme yapılacaktır.

EÇBS

MENÜ

Sorun Bildir

Sıkça Sorulan Sorular

YARDIM

ÇIKIŞ

Firma Sorumlusu/Ortağı Ekleme

Firmanız için sorumlusu veya Ortaklık ilişkileri tanımlama tanımlama.

[← Yetkili listesine dön](#)

TC Kimlik No

Kişi Sorgula



KONYA
ÇEVRE VE ŞEHİRCİLİK
İL MÜDÜRLÜĞÜ



SIFIR ATIK BİLGİ SİSTEMİ





SIFIR ATIK BİLGİ SİSTEMİ

Hizmet Binası Kurum Bilgileri

TESIS

[Ana Sayfa](#)
[Kurum Bilgilerim](#)
[Faaliyet](#)
[Grafik Raporlar](#)

Tesis Bilgileri Düzenleme

Tesis Bilgilerim

Firma Adı	KONYA	Yetkili Ad Soyad	
Tesis Adı	KONYA	Yetkili Telefon	
Vergi No		Yetkili E-Posta	
İlçe	KONYA	Kayıt Tarihi	08.04.2019 11:00
İl	KARATAY	Koridor Uzunluğu * (Ortalama 5 kat uzunluğu)	15 metre
Adres		Kat Sayısı * (Zemin kat s. kabul edilir)	3 kat
Kurum Türü *	Eğitim Kurumu	Yemekhane Var mı *	Hayır
Kurum Alt Türü *	Okul	Yeşil Alan Bahçe Var mı *	Hayır
Kurum Yapısı *	Resmi Kurum	Revir Var mı *	Hayır
Bina/Yerleşke *	Bina	Açıklama	Açıklama giriniz.
Yıllık Oluşan Atık Miktarı *	220000 kg		
Öğrenci Sayısı *	1600 kişi		

[Kaydet](#)



SIFIR ATIK BİLGİ SİSTEMİ

(Yeni Faaliyet, Faaliyet Türleri)

HÜLYA ÇAKIR
İSTANBUL İL MÜDÜRLÜ...

Ana Sayfa

İl Müdürlüğü Bilgilerim

Kurum Sorgulama

Faaliyet

Yeni Faaliyet

Faaliyet Sorgulama

Grafik Raporlar

+ Yeni Faaliyet

Faaliyet Üst Bilgisi

Kurum Adı	İSTANBUL İL Müdürlüğü	İşlem Tarihi	<input type="text" value="İşlem Tarihi"/>
Kurum Türü	İl Müdürlüğü	Faaliyet Türleri	<ul style="list-style-type: none">EğitimGeçici Atık Depolama AlanıKompostToplanan AtıkYerleştirilen Ekipman
Uygulama Alanı	<input type="text" value="Seçiniz"/>	<i>* çoklu seçim (Ctrl +)</i>	
Açıklama	<input type="text" value="Açıklama giriniz."/>		

Faaliyet Detay Bilgisi

Verilen Eğitim Bilgileri (Hedef kitle, tarih, katılımcı sayısı)

SIFIR ATIK

HÜLYA ÇAKIR
İSTANBUL İL MÜDÜRLÜĞÜ...

Ana Sayfa
İl Müdürlüğü Bilgilerim
Kurum Sorgulama
Faaliyet
Yeni Faaliyet
Faaliyet Sorgulama
Grafik Raporlar

Yeni Faaliyet

Faaliyet Üst Bilgisi

Kurum Adı: İSTANBUL İL MÜDÜRLÜĞÜ
Kurum Türü: İl Müdürlüğü
Uygulama Alanı: Seçiniz
Açıklama: İşlemden giriniz.

İşlem Tarihi: İşlem Tarihi
Faaliyet Türleri: Eğitim, Geçici Atık Depolama Alanı, Kompost, Toplanan Atık, Yerleştirilen Ekipman

Faaliyet Detay Bilgisi

Eğitim

İçerik: Eğitim içeriğini yazınız.
Hedef Kitle: Temizlik Görevlisi, Personel, Öğrenci, Vatandaş
Eğitim Tarihi: Eğitim Tarihi
Katılımcı Sayısı: 0

Hesapla ve Kaydet Temizle

Çevre ve Şehircilik Bakanlığı - Coğrafi Bilgi Sistemleri Genel Müdürlüğü © 2019



Hizmet Binası Geçici Atık Depolama Alanı (Konteyner, atık türü, resim)

SIFIR ATIK

HÜLYA ÇAKIR
İSTANBUL İL MÜDÜRLÜ...

Ana Sayfa
İl Müdürlüğü Bilgilerim
Kurum Sorgulama
Faaliyet
Yeni Faaliyet
Faaliyet Sorgulama
Grafik Raporlar

+ Yeni Faaliyet

Faaliyet Üst Bilgisi

Kurum Adı	İSTANBUL İl Müdürlüğü	İşlem Tarihi	İşlem Tarihi
Kurum Türü	İl Müdürlüğü	Faaliyet Türleri	Eğitim Geçici Atık Depolama Alanı Kompost Toplanan Atık Yerleştirilen Ekipman
Uygulama Alanı	Seçiniz		
Açıklama	Açıklama giriniz.		

Faaliyet Detay Bilgisi

Geçici Atık Depolama Alanı

Geçici Atık Depolama Alanı Var mı?	Hayır	Depolanan Atık Türü Sayısı (adet)	0
------------------------------------	-------	-----------------------------------	---

Hesapla ve Kaydet Temizle



Kompost

(yöntem,besleme miktarı, kapasite, elde edilen kompost, kompostun elde edildiği tarih esas alınarak girilir)

SIFIR ATIK

HÜLYA ÇAKIR
İSTANBUL İL MÜDÜRLÜ...

Ana Sayfa
İl Müdürlüğü Bilgilerim
Kurum Sorgulama
Faaliyet
Yeni Faaliyet
Faaliyet Sorgulama
Grafik Raporlar

Yeni Faaliyet

Faaliyet Üst Bilgisi

Kurum Adı: İSTANBUL İL MÜDÜRLÜĞÜ
Kurum Türü: İl Müdürlüğü
Uygulama Alanı: Seçiniz
Açıklama: Açıklama giriniz.

İşlem Tarihi: İşlem Tarihi
Faaliyet Türleri: Eğitim, Geçici Atık Depolama Alanı, **Kompost**, Toplanan Atık, Yerleştirilen Ekipman

Faaliyet Detay Bilgisi

Kompost

Besleme Tarihi: Besleme Tarihi
Elde Etme Tarihi: Elde Etme Tarihi
Kompost Yöntemi: Açık Alan, Makina

Beslenen Miktar (ton): 0
Elde Edilen Kompost Miktarı (ton): 0
Kapasite (lt./hafta): 0

Çevre ve Şehircilik Bakanlığı - Coğrafi Bilgi Sistemleri Genel Müdürlüğü © 2019



Toplanan Atık

(atık türü, miktarı, teslimi ve teslim belgesi)

SIFIR ATIK

HÜLYA ÇAKIR
İSTANBUL İL MÜDÜRLÜĞÜ...

Ana Sayfa

İl Müdürlüğü Bilgilerim

Kurum Sorgulama

Faaliyet

Yeni Faaliyet

Faaliyet Sorgulama

Grafik Raporlar

Kurum Adı: İSTANBUL İL Müdürlüğü

Kurum Türü: İl Müdürlüğü

Uygulama Alanı: Seçiniz

Açıklama: Açıklama giriniz.

Faaliyet Türleri: Eğitim, Geçici Atık Depolama Alanı, Kompost, **Toplanan Atık**, Verleştirilen Ekipman

İşlem Tarihi: İşlem Tarihi

Faaliyet Türü: *yoktur seçilen (Clear +)

Lisanslı Tesis Teslim Tarihi: Teslim Tarihi

Teslim Belgesi: Dosya Seç Dosya seçilmedi

Ekle

Toplanan Atıklar

Tarih: Tarih yazınız.

Atık Türü: Seçiniz

Miktar: Miktar yazınız.

Tarih	Atık Türü	Miktar	Belge Teslim Tarihi	İndir	Sil
⚠ Toplanan atık bulunmuyor.					

Çevre ve Şehircilik Bakanlığı - Coğrafi Bilgi Sistemleri Genel Müdürlüğü © 2019



Yerleştirilen Ekipman

(kumbara, konteyner, bölme sayısı,
atık türü, adet, resim)

SIFIR ATIK

HÜLYA ÇAKIR
İSTANBUL İL MÜDÜRLÜ...

- Ana Sayfa
- İl Müdürlüğü Bilgilerim
- Kurum Sorgulama
- Faaliyet
 - Yeni Faaliyet
 - Faaliyet Sorgulama
- Grafik Raporlar

Faaliyet Üst Bilgisi

Kurum Adı: İSTANBUL İL Müdürlüğü

Kurum Türü: İl Müdürlüğü

Uygulama Alanı: Seçiniz

Açıklama: Açıklama giriniz.

İşlem Tarihi: İşlem Tarihi

Faaliyet Türleri: Eğitim, Geçici Atık Depolama Alanı, Kompost, Toplanan Atık, **Yerleştirilen Ekipman**

Faaliyet Detay Bilgisi

Yerleştirilen Ekipman

Ekipman Türü: Seçiniz

Miktar (adet): Miktar yazınız.

Ekle

Ekipman Türü	Miktar	Detaylar	Sil
⚠ Yerleştirilen ekipman bulunmuyor.			

Hesapla ve Kaydet Temizle



 konyaccsim

 @konyaccsim

Sıfır Atık için
Ben de Varım

